

SAP Identity Management (SAP IDM)

Anleitung

- Externe SAP-Identität deaktivieren -

Version 02.00 / Stand 31.03.2022

Alle Rechte vorbehalten.

© Hessisches Competence Center für Neue Verwaltungssteuerung, Wiesbaden 2022

Das Werk einschließlich aller seiner Teile ist urheberrechtlich geschützt. Jede Verwertung außerhalb der engen Grenzen des Urheberrechtsgesetzes ist ohne Zustimmung des Hessischen Competence Centers für Neue Verwaltungssteuerung (HCC) unzulässig. Dies gilt insbesondere für Vervielfältigungen, Übersetzungen, Mikroverfilmungen und die Ein-speicherung und Verarbeitung in elektronischen Systemen.

Die Wiedergabe von Gebrauchsnamen, Handelsnamen, Warenbezeichnungen usw. in diesem Werk berechtigt auch ohne besondere Kennzeichnung nicht zu der Annahme, dass solche Namen im Sinne der Warenzeichen- und Markenschutz-Gesetzgebung als frei zu betrachten wären und daher von jedermann benutzt werden dürften.

Dokumentinformationen

Allgemeine Informationen	
Kurztitel	Anleitung – Externe SAP-Identität deaktivieren -
Version	02.00
Sperrvermerk	-
Verfasst von	Projekt Identity Management Phase 2b
Redaktion	Projekt Identity Management Phase 2b
Klasse	Anwenderhinweis
Dateiname	ANWH_SAP_IDM_Anleitung_Externe_Identitaet_deaktivieren.docx
Letzte Bearbeitung (Speicherdatum)	13.04.2022
Aktuelles Datum	13.04.2022
Letztes Druckdatum	13.04.2022
Seitenzahl	9

Dokument-Status und -Freigabe		
	Datum	Name, Abteilung / Firma
In Bearbeitung	03.07.2020	Projekt Identity Management Phase 2b
Zur Prüfung freigegeben	03.07.2020	Projekt Identity Management Phase 2b

Dokumentinformationen	Anleitung – Externe SAP-Identität deaktivieren -
-----------------------	---

Qualitätsgesichert	31.03.2022	Projekt Identity Management Phase 3a
Abgeschlossen	31.03.2022	Projekt Identity Management Phase 3a

Änderungsnachweis

Versio n	Status	Bearbeitet von	Datum	Änderung/Bemerkung
00.01	Entwurf	Gordian Horchler (HCC)	03.07.20	Ersterstellung
01.00	Abgeschloss en	Gordian Horchler (HCC)	06.07.20	
01.01	Abgeschloss en	Gordian Horchler (HCC)	18.02.21	Fehlerkorrektur
01.02	Entwurf	Patience Makou (HCC)	04.03.22	Anpassung an Barrierefreiheit
02.00	Abgeschloss en	Gordian Horchler (HCC)	31.03.22	

Inhaltsverzeichnis

1. Einleitung.....	6
2. Durchführung - Externe SAP-Identität deaktivieren.....	7

1. Einleitung

Der Anwendungsbetreuer ist gehalten, eine nicht mehr benötigte **externe Identität ohne Mini-Personalstamm deaktivieren**. Mit der Deaktivierung der Identität wird die Deaktivierung aller zugehöriger Benutzer angestoßen.

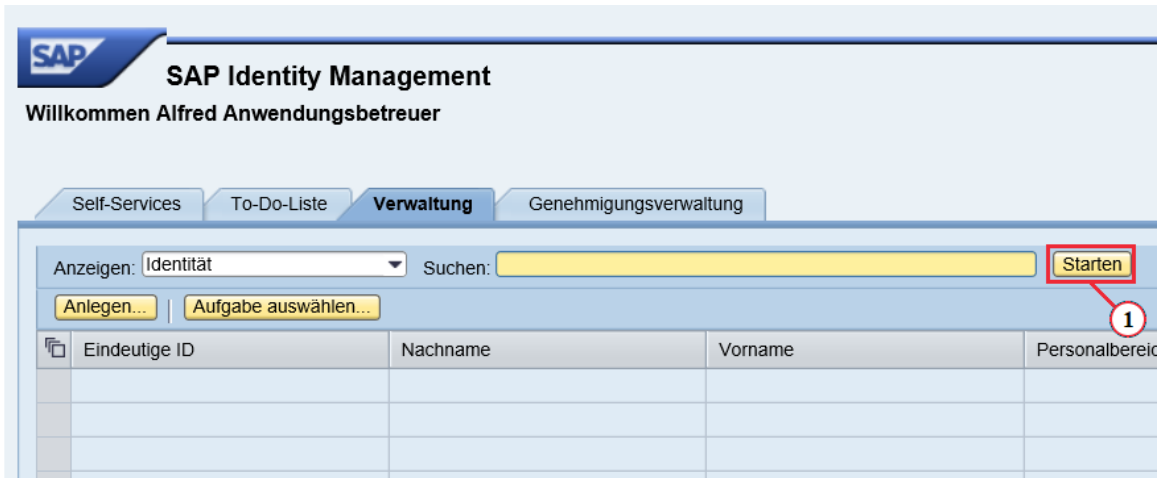
Hinweis:

Deaktivierung und Reaktivierung einer Identität können **nicht an einem Tag** durchgeführt werden.

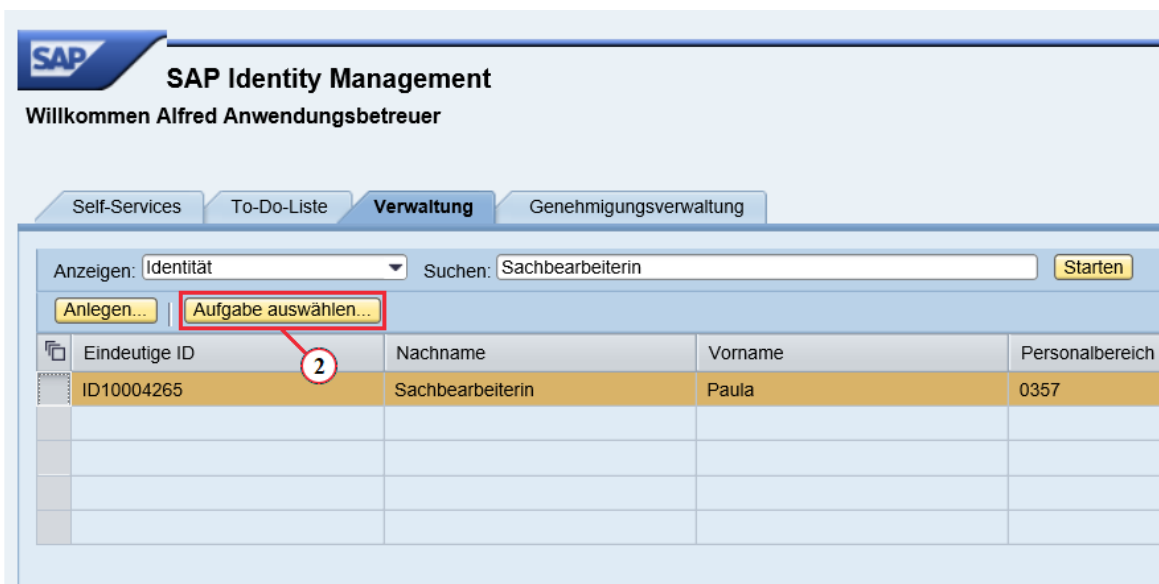
Deaktivierungen externer Identitäten mit Mini-Personalstamm oder **interner Identitäten** werden durch die Personaladministration als Austritt mit Personalmaßnahme 10: *Beendigung AV/DV* oder Personalmaßnahme 25: *Pensionierung/Aufnahme Versbez* in **SAP HCM** gepflegt.

Die **Deaktivierung technischer Identitäten** erfolgt durch das IDM Betriebsteam auf Anfrage.

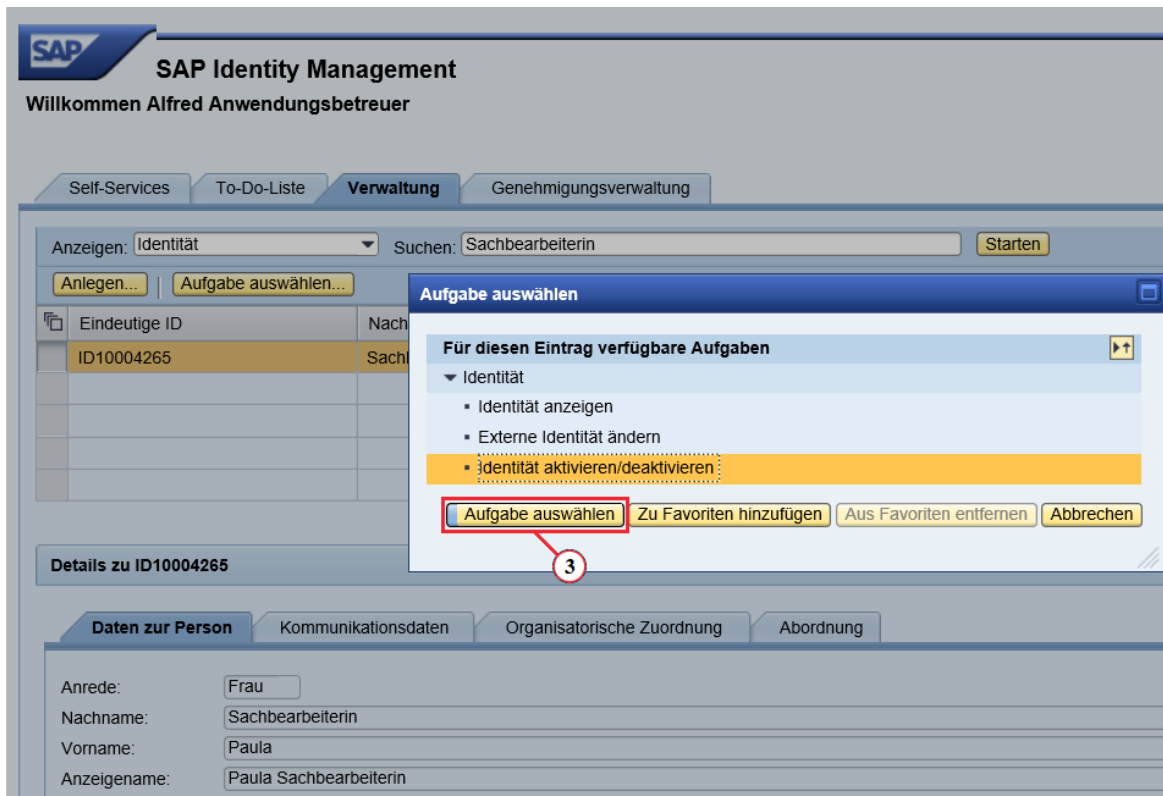
2. Durchführung - Externe SAP-Identität deaktivieren



(1) Starten Sie auf der Registerkarte **Verwaltung** und wählen Sie das Objekt **Identität**. Geben Sie in das Suchfeld den Suchbegriff ein, mit dem Sie die aufzurufende Identität suchen möchten. Klicken Sie anschließend auf **Starten**.



(2) Markieren Sie in der **Übersicht** die passende **Identität** und klicken Sie anschließend auf **Aufgabe auswählen**.



(3) Klicken Sie zuerst auf **Identität** und wählen Sie anschließend **Identität aktivieren/deaktivieren** aus. Klicken Sie danach auf **Aufgabe auswählen**.



(4) Auf der Registerkarte **Identität aktivieren/deaktivieren** aktivieren Sie das Kontrollkästchen zum Deaktivieren der Identität. Klicken Sie anschließend auf **Sichern**.

Identität aktivieren/deaktivieren [Hilfe](#)

Eindeutige ID: ID10004265

☒ Identität geändert

[Sichern](#) [Aktualisieren](#)

Identität aktivieren/deaktivieren Daten zur Person Kommunikationsdaten Organisatorische Zuordnung Abordnung

Konto global deaktiviert: ☒

(5) In der Statuszeile oben erhalten Sie die Rückmeldung, dass eine Identität geändert wurde.